

**BÜRGERMEISTER-WAHL GERSTUNGEN 2004
Oberdorf (Rathaus) (1)**

Stimmenanteile in Prozent (%)

Fey, Günter



Hartung, Werner




Wahlb. insges.	683
Wahlb. ohne Sperrv.	621
Wahlb. mit Sperrv.	62
Wahlb. nach §	0
Stimmzettel	297
dav. mit Wahlschein	0
Ungült. Stimmzettel	5
Gültige Stimmzettel	292
Abgeg. Stimmen	297
Wahlbeteiligung	43,5%

	<i>Stimmen</i>	<i>Anteil</i>
Fey, Günter	102	34,9%
Hartung, Wern	190	65,1%


**BÜRGERMEISTER-WAHL GERSTUNGEN 2004
Unterdorf (Sophienstraße) (2)**

Stimmenanteile in Prozent (%)

Fey, Günter



Hartung, Werner



Wahlb. insges.	703
Wahlb. ohne Sperrv.	669
Wahlb. mit Sperrv.	34
Wahlb. nach §	0
Stimmzettel	365
dav. mit Wahlschein	0
Ungült. Stimmzettel	8
Gültige Stimmzettel	357
Abgeg. Stimmen	365
Wahlbeteiligung	51,9%

	<i>Stimmen</i>	<i>Anteil</i>
Fey, Günter	101	28,3%
Hartung, Wern	256	71,7%

BÜRGERMEISTER-WAHL GERSTUNGEN 2004
Untersuhl (Vereinshaus) (3)

Stimmenanteile in Prozent (%)

Fey, Günter



Hartung, Werner



Wahlb. insges.	700
Wahlb. ohne Sperrv.	677
Wahlb. mit Sperrv.	23
Wahlb. nach §	0
Stimmzettel	374
dav. mit Wahlschein	0
Ungült. Stimmzettel	6
Gültige Stimmzettel	368
Abgeg. Stimmen	374
Wahlbeteiligung	53,4%

	Stimmen	Anteil
Fey, Günter	106	28,8%
Hartung, Wern	262	71,2%


BÜRGERMEISTER-WAHL GERSTUNGEN 2004
Neustädt (Gemeindebüro) (4)

Stimmenanteile in Prozent (%)

Fey, Günter



Hartung, Werner



Wahlb. insges.	270
Wahlb. ohne Sperrv.	261
Wahlb. mit Sperrv.	9
Wahlb. nach §	0
Stimmzettel	168
dav. mit Wahlschein	0
Ungült. Stimmzettel	4
Gültige Stimmzettel	164
Abgeg. Stimmen	168
Wahlbeteiligung	62,2%

	Stimmen	Anteil
Fey, Günter	68	41,5%
Hartung, Werne	96	58,5%

BÜRGERMEISTER-WAHL GERSTUNGEN 2004
Sallmannshausen (Gemeindebüro) (5)

Stimmenanteile in Prozent (%)

Fey, Günter



Hartung, Werner



Wahlb. insges.	122
Wahlb. ohne Sperrv.	117
Wahlb. mit Sperrv.	5
Wahlb. nach §	0
Stimmzettel	73
dav. mit Wahlschein	0
Ungült. Stimmzettel	0
Gültige Stimmzettel	73
Abgeg. Stimmen	73
Wahlbeteiligung	59,8%

	<i>Stimmen</i>	<i>Anteil</i>
Fey, Günter .	26	35,6%
Hartung, Werne	47	64,4%

BÜRGERMEISTER-WAHL GERSTUNGEN 2004
Zentrum (Regelschule) (6)

Stimmenanteile in Prozent (%)

Fey, Günter



Hartung, Werner



Wahlb. insges.	596
Wahlb. ohne Sperrv.	582
Wahlb. mit Sperrv.	14
Wahlb. nach §	0
Stimmzettel	215
dav. mit Wahlschein	0
Ungült. Stimmzettel	0
Gültige Stimmzettel	215
Abgeg. Stimmen	215
Wahlbeteiligung	36,1%

	<i>Stimmen</i>	<i>Anteil</i>
Fey, Günter .	86	40,0%
Hartung, Wern	129	60,0%


**BÜRGERMEISTER-WAHL GERSTUNGEN 2004
Lauchröden (Gasthaus "Zur Krone") (7)**

Stimmenanteile in Prozent (%)

Fey, Günter



Hartung, Werner



Wahlb. insges.	870
Wahlb. ohne Sperrv.	817
Wahlb. mit Sperrv.	53
Wahlb. nach §	0
Stimmzettel	497
dav. mit Wahlschein	0
Ungült. Stimmzettel	12
Gültige Stimmzettel	485
Abgeg. Stimmen	497
Wahlbeteiligung	57,1%

	Stimmen	Anteil
Fey, Günter	395	81,4%
Hartung, Werne	90	18,6%


**BÜRGERMEISTER-WAHL GERSTUNGEN 2004
Oberellen (ehem. Grundschule) (8)**

Stimmenanteile in Prozent (%)

Fey, Günter



Hartung, Werner




Wahlb. insges.	722
Wahlb. ohne Sperrv.	692
Wahlb. mit Sperrv.	30
Wahlb. nach §	0
Stimmzettel	347
dav. mit Wahlschein	0
Ungült. Stimmzettel	12
Gültige Stimmzettel	335
Abgeg. Stimmen	347
Wahlbeteiligung	48,1%

	Stimmen	Anteil
Fey, Günter	240	71,6%
Hartung, Werne	95	28,4%


**BÜRGERMEISTER-WAHL GERSTUNGEN 2004
Unterellen (Dorfgemeinschaftshaus) (9)**

Stimmenanteile in Prozent (%)

Fey, Günter



Hartung, Werner



Wahlb. insges.	473
Wahlb. ohne Sperrv.	458
Wahlb. mit Sperrv.	15
Wahlb. nach §	0
Stimmzettel	296
dav. mit Wahlschein	0
Ungült. Stimmzettel	7
Gültige Stimmzettel	289
Abgeg. Stimmen	296
Wahlbeteiligung	62,6%

	<i>Stimmen</i>	<i>Anteil</i>
Fey, Günter	152	52,6%
Hartung, Wern	137	47,4%

**BÜRGERMEISTER-WAHL GERSTUNGEN 2004
Briefwahl (B10)**

Stimmenanteile in Prozent (%)

Fey, Günter



Hartung, Werner



Wahlb. insges.	0
Wahlb. ohne Sperrv.	0
Wahlb. mit Sperrv.	0
Wahlb. nach §	0
Stimmzettel	227
dav. mit Wahlschein	226
Ungült. Stimmzettel	4
Gültige Stimmzettel	223
Abgeg. Stimmen	227

	<i>Stimmen</i>	<i>Anteil</i>
Fey, Günter	114	51,1%
Hartung, Wern	109	48,9%